
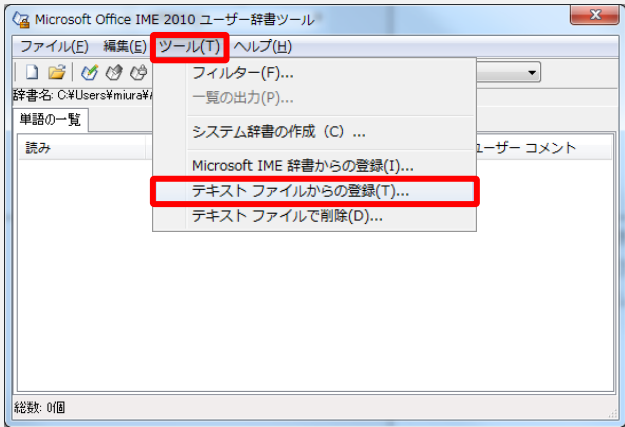
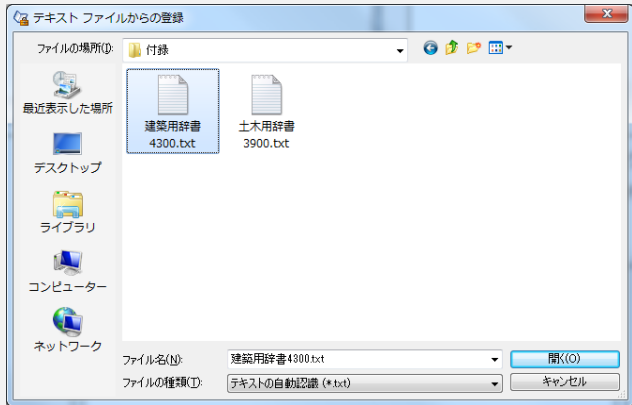
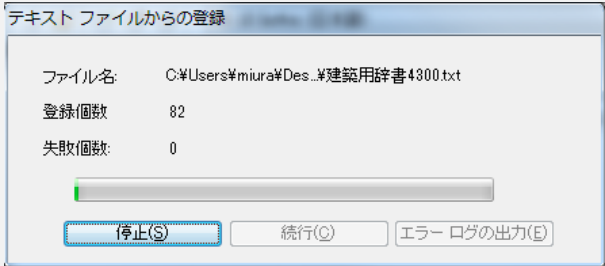


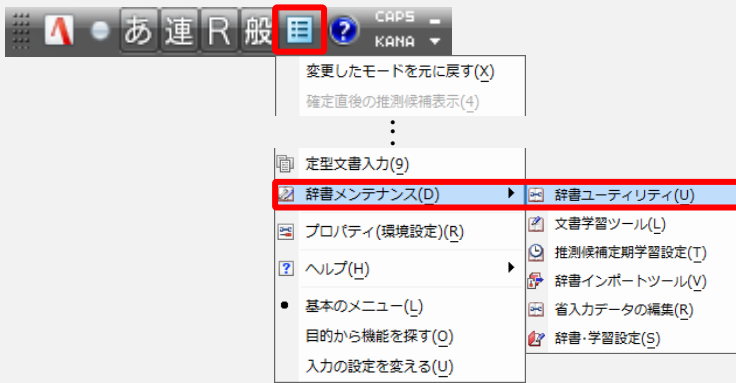
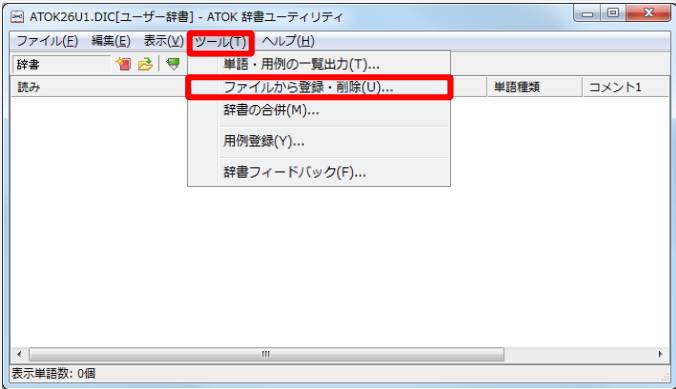
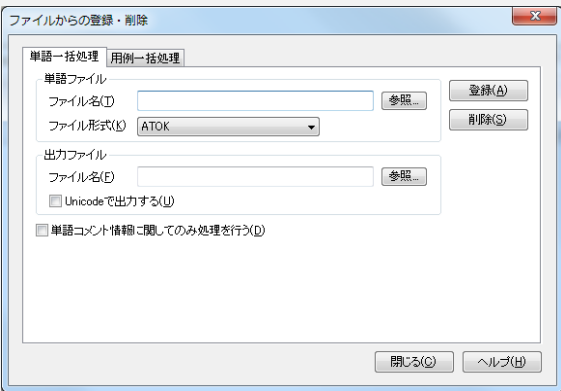
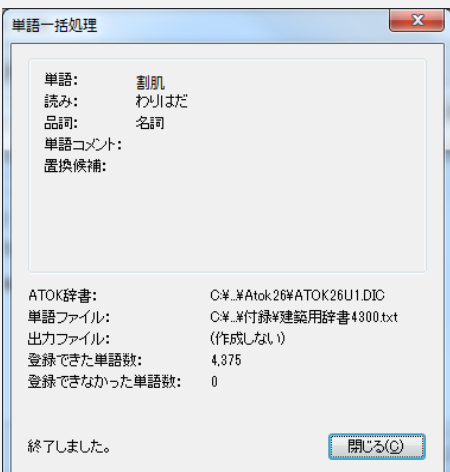
IME 建築・土木用語辞書登録のしかた

ATOK 建築・土木用語辞書登録のしかた

IME 辞書への登録

画面イメージ	項目
	<p>① 言語バーの [ツール] ボタンから、[ユーザー辞書ツール] をクリックします。</p>
	<p>② ダイアログボックスが表示されるので、メニューバー [ツール] から、[テキストファイルからの登録] をクリックします。</p>
	<p>③ CD に付録されている「建築用辞書 4300.txt」「土木用辞書 3900.txt」を指定し、[開く]ボタンをクリックします。</p>
	<p>④ 登録が完了すると[停止]ボタンが[終了]ボタンに変わります。</p> <p>なお、登録に失敗した場合は、「エラー ログの出力」をクリックすると、テキストファイルで書き出されます。</p>

ATOK 辞書への登録

画面イメージ	項目
	<p>① 言語バーの [ツール] ボタンから、[辞書メンテナンス] [辞書ユーティリティ] をクリックします。</p>
	<p>② ダイアログボックスが表示されるので、メニューバー [ツール] から、[ファイルから登録・削除] をクリックします。</p>
	<p>③ [参照]ボタンより CD に付録されている「建築用辞書 4300.txt」「土木用辞書 3900.txt」を指定し、[登録]ボタンをクリックします。</p>
	<p>④ 登録が完了しましたら[閉じる]ボタンをクリックします。</p>

IME 建築・土木用語辞書登録のしかた

ATOK 建築・土木用語辞書登録のしかた